

Бюджет Менської міської територіальної громади на 2025 рік

Підготовлено
Фінансовим управлінням



БЮДЖЕТ 2025

Наша громада

Менська міська територіальна громада почала функціонувати з 30 травня 2017 року.

До складу громади входить 39 населених пунктів (одне місто, одне селище, 37 сіл), об'єднанні в 17 старостинських округів з адміністративним центром в місті Мена, а саме: Макошинський, Бірківський, Блистівський, Величківський, Волосківський, Городищенський, Данилівсько-Садовський, Дягівський, Киселівський, Куковицький, Лісківський, Осьмаківсько-Ушнянський, Покровсько-Слобідський, Семенівський, Синявський, Стольненський, Феськівський.

Загалом Менська міська ТГ займає площу 1026,1 кв. км.

Чисельність населення громади – 25119 мешканців.

Працевлаштованого населення 5864, або 23% від загальної кількості.

Частка міського населення становить 42,7 %, сільського – 57,3 % від його загальної чисельності.

Щільність населення – 25 чол./ кв. км.



Юридичні бюджетні установи, які повністю утримуються з місцевого бюджету- 45 од.

- 13 - Дошкільних навчальних закладів
- 11 - Закладів загальної середньої освіти (в тому числі 1 філія)
В тому числі: Дошкільний підрозділ у складі початкової школи або гімназії-1
- 2 - Закладів позашкільної освіти (СЮТ і ЦДЮТ)
- 1 - Міжшкільний навчально – виробничий комбінат
- 1 - Інклюзивно-ресурсний центр
- 1 - Закладів фізичної культури (ДЮСШ)
- 1 - Менський територіальний центр надання соціальних послуг
- 1 - Менський міський центр соціальних служб
- 1 - Мистецька школа
- 1 - Бібліотечні заклади (в тому числі 24 філії)
- 1 – Музеї
- 1 - Центр культури та дозвілля молоді
- 1 - Будинок культури (в тому числі 24 філії)
- 1 – Місцева пожежна охорона
- 7 - Інші установи (управління, централізовані бухгалтерії)

Установи

Юридичні установи, які частково фінансуються з місцевого бюджету- 5 од.

- 1 - Менська міська лікарня
- 1 - Менський центр первинної медико-санітарної допомоги
(в тому числі 5 амбулаторій і 13 пунктів тимчасового базування)
- 1- Екстренна медицина (3-Станції швидкої допомоги)
- 2 - Комунальні підприємства
(Менакомунпослуга, Агенція регіонального розвитку Менщини)

Потреба бюджету

**Потреба 470,9 млн.
(ЗФ-411,7 млн., СФ-56,8.)**



**Доходи-259,2 млн.
(ЗФ-255,4 млн, СФ -3,8 млн)**

**Нестача-211,7 млн.
(ЗФ- 156,3 млн., СФ- 53,0 млн.)**



**Кредитування-0,115 млн
(ЗФ- 0,000 млн., СФ- 0,115 млн.)**

Доходи ВСЬОГО 2025 року

259,16 МЛН.ГРН.

255,35 млн.грн.



Загальний фонд

Всі доходи бюджету, крім тих, що призначені для зарахування до спеціального фонду бюджету;

3,81 млн.грн.



Спеціальний фонд

доходи бюджету (включаючи власні надходження бюджетних установ), які мають цільове спрямування;

Доходи ВСЬОГО 2025 року

259,16 МЛН.ГРН.

183,43 млн.грн.

 Доходи бюджету, без трансфертів 71%

75,73 млн.грн.

 Трансфертів 29 %

Загальний фонд 179,62 млн.грн.
Спеціальний фонд-3,81 млн.грн.

Загальний фонд 75,73 млн.грн.

В тому числі:

Базова дотація-24,21 млн.грн.

Освітня субвенція-50,40 млн.грн.

ДОХОДИ ЗФ+СФ 2022-2025 роки (млн.грн.)

ВСЬОГО

ВЛАСНІ



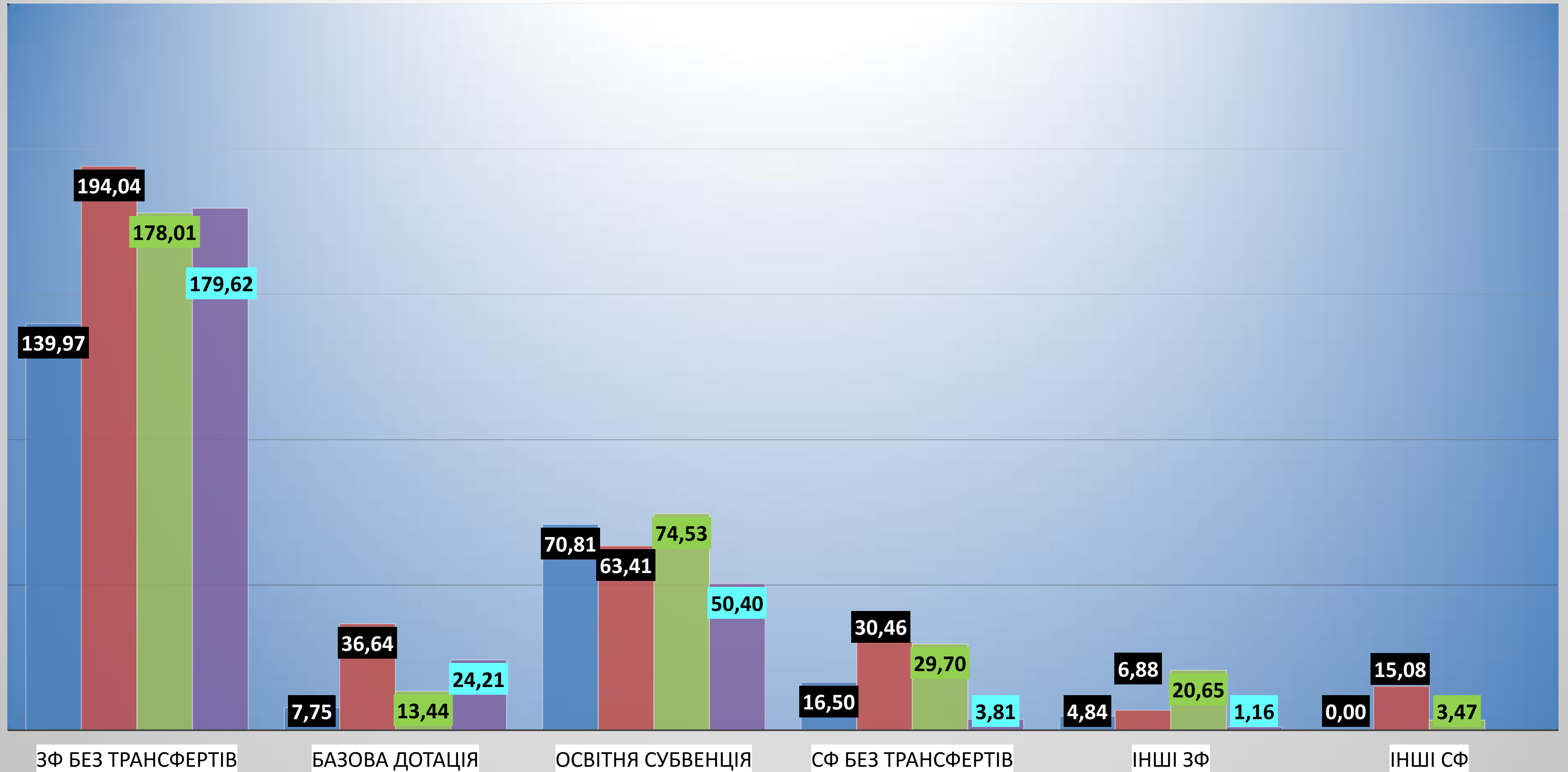
■ 2022 факт

■ 2023 факт

■ 2024 11 міс.

■ 2025 план

Структура надходжень 2022-2025 (млн.грн.)



Доходи ВЛАСНІ БЕЗ ТРАНСФЕРТІВ 2025 року

183,43 МЛН.ГРН.

174,26 млн.грн.



Податкові надходження 95%

З них місцеві податки і збори: 65,1 млн. грн.
35%

Податковими надходженнями визнаються встановлені законами України про оподаткування загальнодержавні податки і збори та місцеві податки і збори

8,97 млн.грн.



Неподаткові надходження 4,9 %

Неподатковими надходженнями визнаються:

- 1) доходи від власності та підприємницької діяльності;
- 2) адміністративні збори та платежі, доходи від некомерційної господарської діяльності;
- 2-1) власні надходження бюджетних установ;
- 3) інші неподаткові надходження.


0,20 млн.грн.



Доходи від операцій з капіталом 0,1%

Найбільші платники податків за 11 місяців 2024 року

Всього кількість платників -7105 (юридичних осіб-470, фізичних осіб-6635)
Інформація за 11 місяців 2024 року, відповідно до даних програмного забезпечення АІС



ТОВ "ДП ЗЕРНЯТКО"

ТОВ "МЕНА-АВАНГАРД"

ТОВ "БК "ВОЛМАКС"

ТОВ "НЕПТУН"

ТОВ "КУКОВИЦЬКЕ"

БУТЕНКО ФГ

АТ "МЕНА ПАК"

Видатки 2025 року

259,16 МЛН.ГРН.

255,35 млн.грн.



Загальний фонд

3,81 млн.грн.



Спеціальний фонд



Видатки ЗФ на утримання бюджетних Установ

Юридичні бюджетні установи, які повністю утримуються з місцевого бюджету- 45 од.

203,850 млн.грн. (80%)

- 13 - Дошкільних навчальних закладів 462 дитини, утримання закладів 25826,1 тис.грн.
- 11 - Закладів загальної середньої освіти (в тому числі 1 філія та 1 дошкільний підрозділ)
2248 учнів та 12 дітей дошкільного підрозділу; утримання закладів 81614,6 тис.грн.
- 2 - Заклади позашкільної освіти (СЮТ і ЦДЮТ)
420 вихованців-СЮТ та 374 вихованців- ЦДЮТ; утримання закладів 4680,2 тис.грн.
- 1 - Міжшкільний навчально – виробничий комбінат 111 учнів, утримання закладу 7420,0 тис.грн.
- 1 - Інклюзивно-ресурсний центр 150 дітей, утримання закладу 1258,9 тис.грн.
- 1 - Центр професійного розвитку педагогічних працівників обслуговує 28 закладів, утримання установи 1063,0 тис.грн.
- 1 – Дитячо-спортивна школа 162 вихованці, утримання закладу 2303,9 тис.грн.
- 1 - Менський територіальний центр надання соціальних послуг 1910 ос. (36 ос. стац.від.), утримання установи 13420,7 тис.грн.
- 1 - Менський міський центр соціальних служб
супровід 45 сімей і отриманих соцпослуг 6600, утримання установи 2386,0 тис.грн.
- 1 - Мистецька школа 214 вихованців, утримання закладу 5552,1 тис.грн.
- 1 - Бібліотечні заклади (в тому числі 24 філії) книговидач 90 тис., утримання закладу 4668,9 тис.грн.
- 1 – Музей кількість екскурсій до музею 240 , відвідувачів 3 тис. ос., утримання закладу 635,3 тис.грн.
- 1 - Центр культури та дозвілля молоді 18 тис. відвідувачів, утримання закладу 1444,5 тис.грн.
- 1 - Будинок культури (в тому числі 24 філії) к-ть відвідувачів 51 тис. ос., утримання закладу 9613,9 тис.грн.
- 1 – Місцева пожежна охорона кількість виїздів 75, утримання закладу 3569,2 тис.грн.
- 7 - Інші установи (управління, централізовані бухгалтерії)
Надання послуг на всій території громади, забезпечення бухгалтерського обліку по закладах, утримання установ 38392,66 тис.грн....



Видатки загального фонду на іншу діяльність 51,46 млн.грн. (20 %)

На фінансування місцевих цільових програм 42,10 млн.грн.

В тому числі: благоустрій-8,4 млн., дороги-3,4 млн., оборона-3,4 млн., харчування-7,1 млн., медицина-11,2 млн., соц.захист-4,9 млн.

На облаштування об'єктів благоустрою 2,74 млн.грн.

В тому числі: 1,00 млн.грн.-алея героїв, 1,50 млн.грн.- вуличне освітлення

Інша діяльність у сфері житлово-комунального господарства 0,94 млн.грн.

На підключення модульної котельні

Субвенція до обласного бюджету

на утримання 2 станцій екстренної медичної допомоги 3,93 млн.грн.

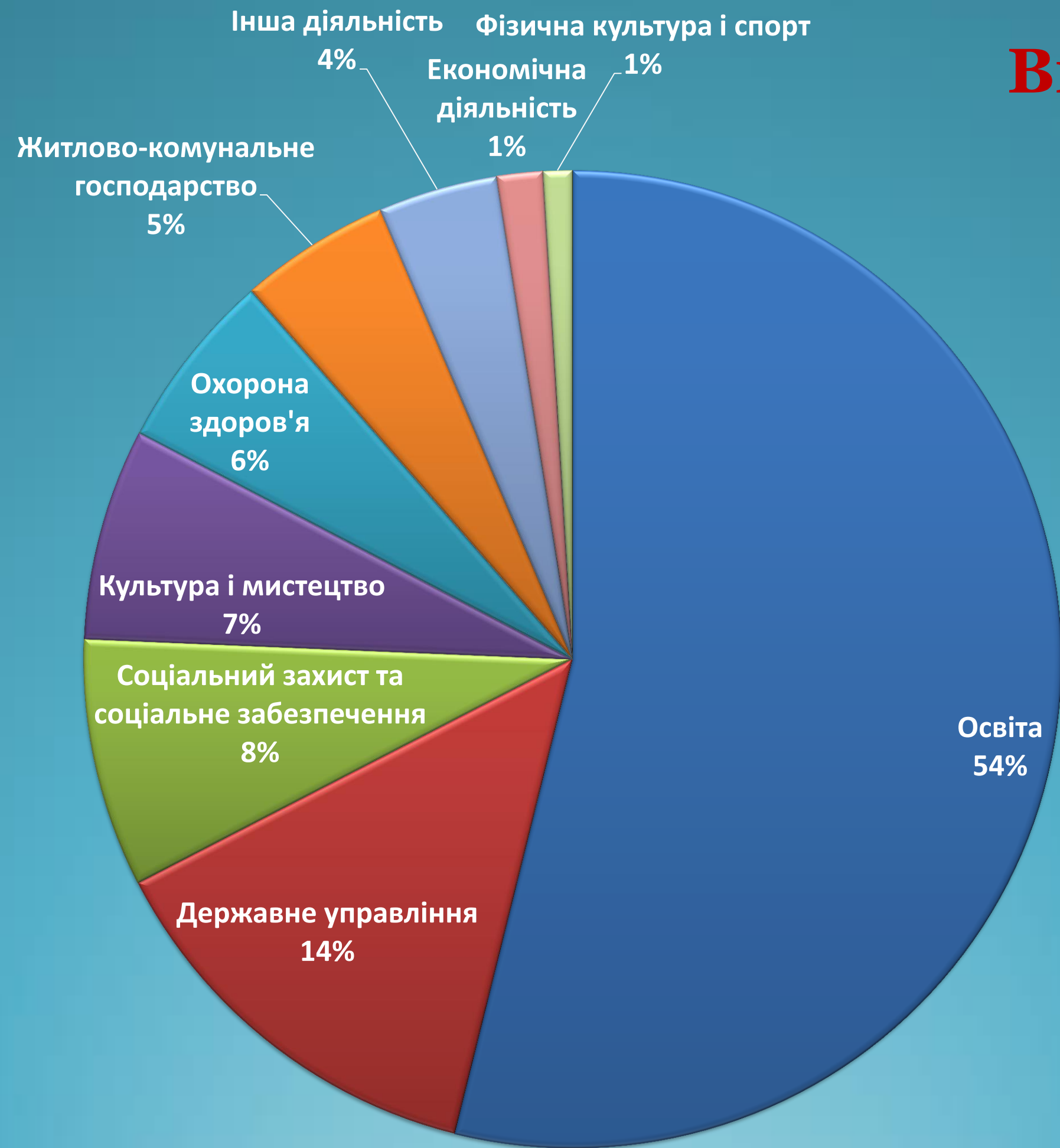
Резервний фонд 1,75 млн.грн.



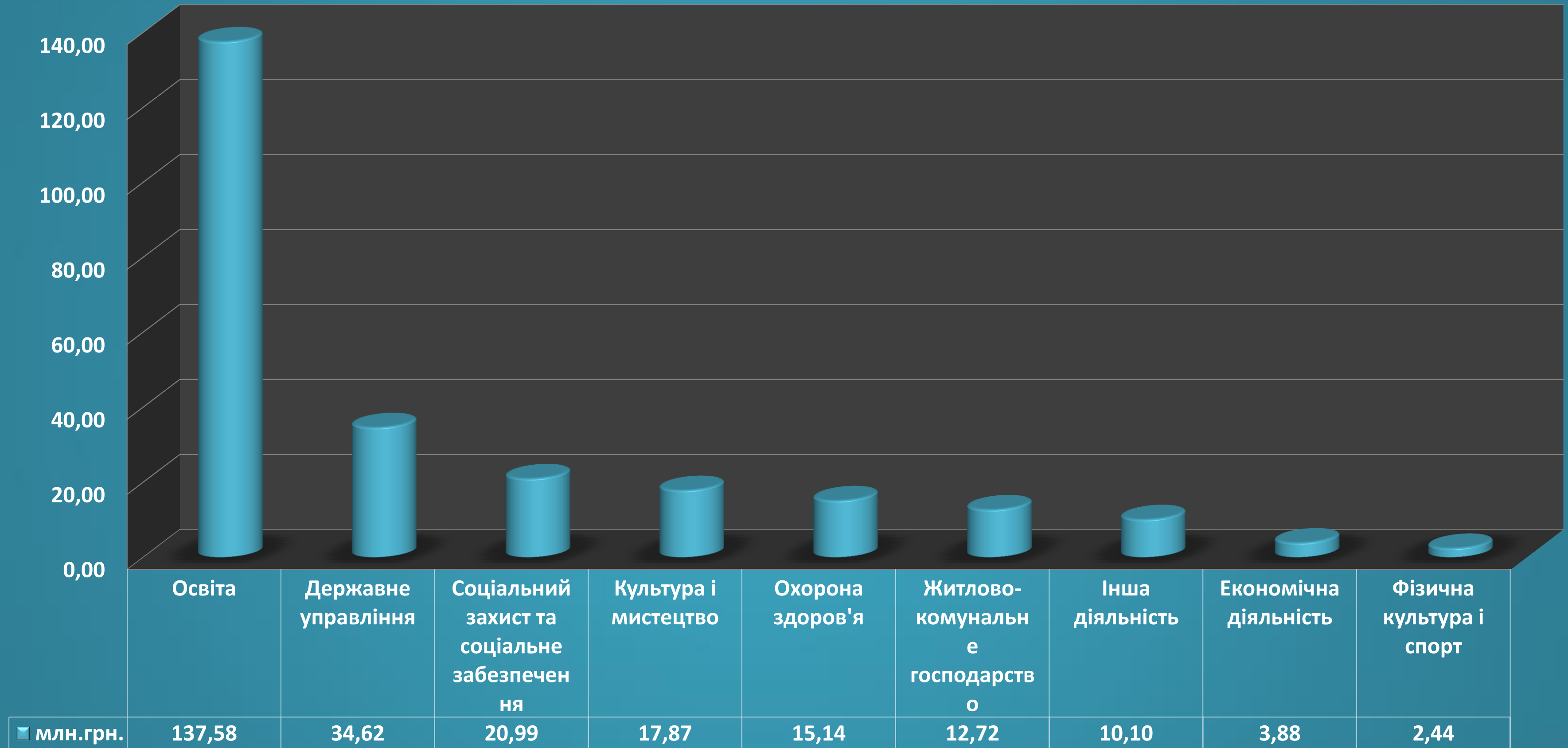
Видатки 2022-2025 роки

Код відом	Найменування головного	2022 рік ¹			2023 рік ¹			2024 рік ²			2025 рік ³		
		ЗФ	СФ	Всього	ЗФ	СФ	Всього	ЗФ	СФ	Всього	ЗФ	СФ	Всього
0100	Державне управління	22,349	4,847	27,197	26,373	16,109	42,482	35,710	11,566	47,276	34,618	0,000	34,618
1000	Освіта	145,245	4,972	150,217	158,074	9,593	167,667	167,866	19,973	187,839	137,579	2,060	139,640
2000	Охорона здоров'я	3,521	0,043	3,564	9,523	0,814	10,338	8,548	0,346	8,894	11,215	0,000	11,215
3000	Соціальний захист та соціальне забезпечення	14,604	4,614	19,219	17,459	4,160	21,619	20,702	3,523	24,226	20,994	1,086	22,080
4000	Культура і мистецтво	13,678	0,160	13,838	16,854	1,492	18,346	18,431	3,441	21,872	17,866	0,328	18,194
5000	Фізична культура і спорт	1,917	0,001	1,918	2,300	0,001	2,301	2,232	0,000	2,232	2,444	0,000	2,444
6000	Житлово-комунальне господарство	9,055	0,933	9,988	12,529	6,519	19,048	11,904	1,169	13,073	12,721	0,000	12,721
7000	Економічна діяльність	1,892	1,420	3,312	7,603	12,378	19,981	3,049	18,797	21,846	3,884	0,200	4,084
8000	Інша діяльність	7,330	0,005	7,335	16,774	7,826	24,601	9,977	8,536	18,513	10,102	0,136	10,238
9000	Міжбюджетні трансферти	3,347	0,000	3,347	4,393	0,749	5,142	4,904	0,072	4,976	3,928	0,000	3,928
РАЗОМ		222,937	16,997	239,934	271,883	59,642	331,524	283,322	67,424	350,746	255,352	3,810	259,162

Видатки по галузям

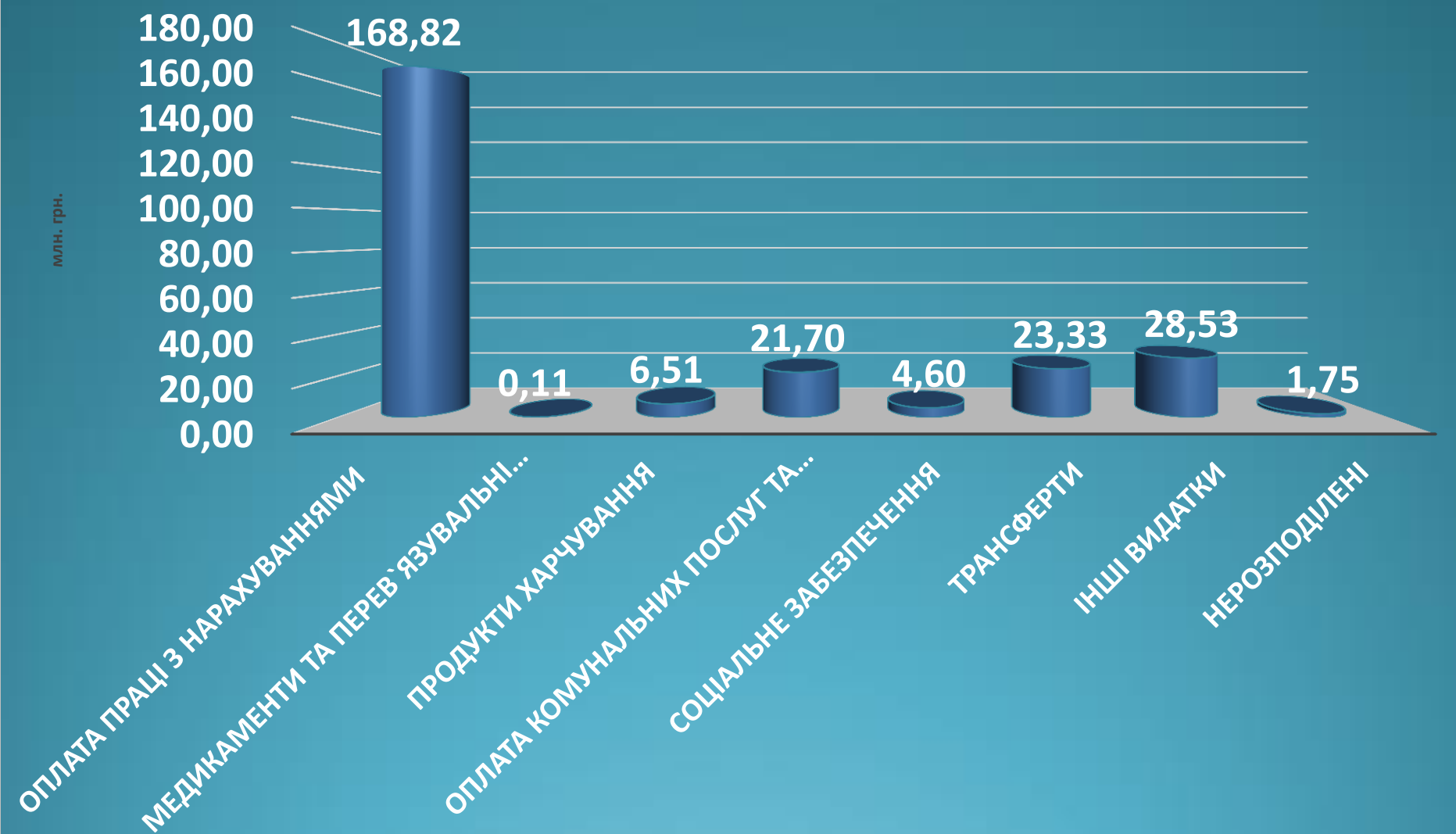


Видатки по галузям

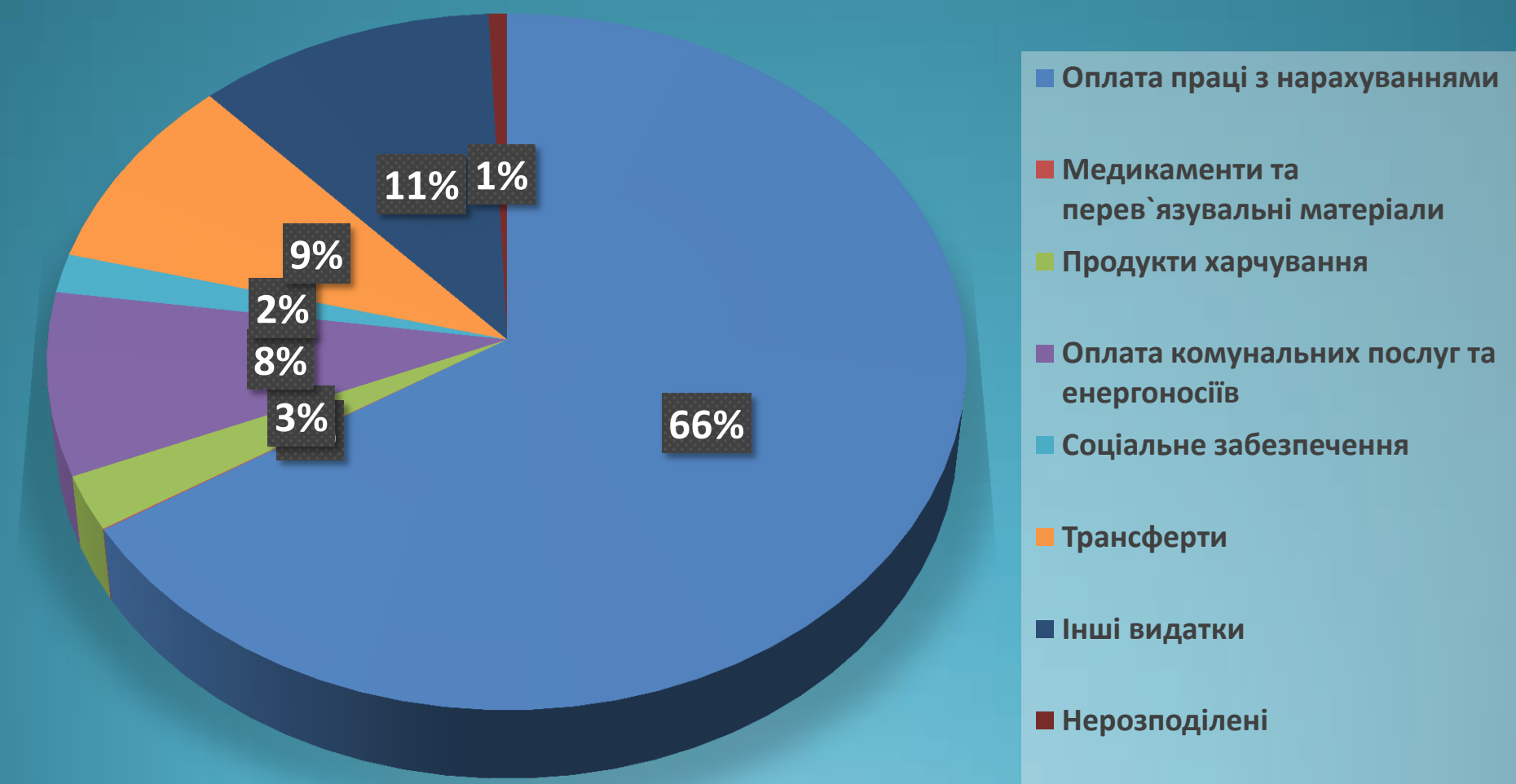


Видатки Загального фонду 2025 рік за економічною класифікацією

Структура видатків



Структура видатків 2025 рік



Ряд1	Оплата праці з нарахуваннями	Медикаменти та перев'язувальні матеріали	Продукти харчування	Оплата комунальних послуг та енергоносіїв	Соціальне забезпечення	Трансфери	Інші видатки	Нерозподілені
Ряд1	168,82	0,11	6,51	21,70	4,60	23,33	28,53	1,75

ДЯКУЮ ЗА УВАГУ !



БЮДЖЕТ 2025